

التقرير الشهري – يوليو تموز 2018

شهد شهر يوليو تموز 2018 ارتفاعا في عدد الاعتداءات الارهابية قياسا بالشهر الذي سبقه حيث بلغ عددها **255 اعتداء** (منها 158 على شكل القاء الزجاجات الحارقة), وذلك مقابل 220 اعتداء في شهر يونيو حزيران الماضي.

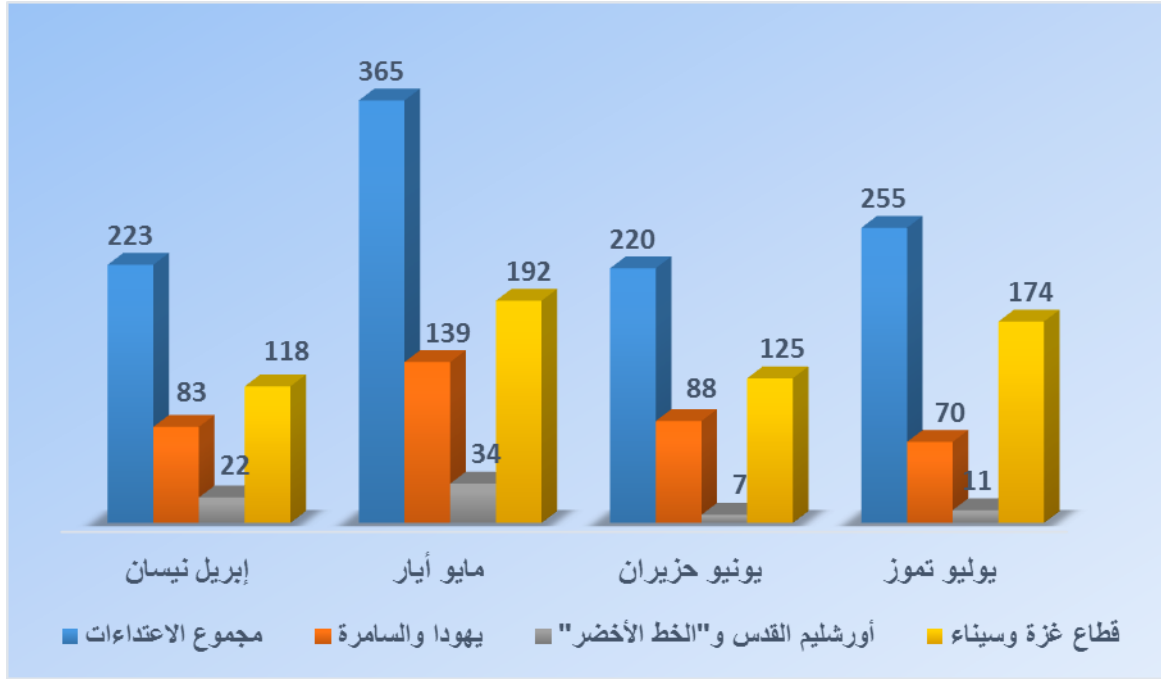
فيما يلي توزيع الاعتداءات الارهابية حسب مناطق وقوعها: في مناطق يهودا والسامرة: **70 اعتداء**, مقابل 88 في شهر يونيو حزيران الماضي; وفي اورشليم القدس: **11 اعتداء** مقابل 6 في يونيو حزيران; وداخل مناطق "**الخط الأخضر**": **0 اعتداءات**, مقابل 1 في شهر يونيو حزيران; وانطلاقا من منطقتي قطاع غزة وسيناء: **174 اعتداء** اربابي (منها 93 على شكل القاء الزجاجات الحارقة) مقابل 125 خلال الشهر الماضي.

وكانت اعتداءات هذا الشهر الارهابية قد أسفرت عن مقتل اسرائيليين اثنين واصابة 7 آخرين وهم: اسرائيلي من أفراد قوات الأمن قُتل جراء تعرضه لعملية قنص في منطقة قطاع غزة (20 يوليو تموز); اسرائيلي قتل واثنان آخران أصيبا – أحدهما بجروح متوسطة الى خطيرة – جراء تعرضهم لعملية طعن في منطقة يهودا (26 يوليو تموز); أحد أفراد قوات الأمن أصيب بجروح متوسطة في عملية القاء قنبلة يدوية محلية الصنع في منطقة قطاع غزة (13 يوليو تموز); 3 اسرائيليين أصيبوا – اثنان منهم بجروح متوسطة الى خطيرة – جراء اطلاق قذيفة صاروخية على مدينة سدبروت (14 يوليو تموز); فرد آخر من قوات الأمن أصيب بجروح طفيفة جراء تعرضه لعملية قنص في منطقة قطاع غزة (25 يوليو تموز).

ملاحم الاعتداءات خلال شهر يوليو تموز 2018

فيما يلي توزيع الاعتداءات الارهابية حسب مناطق وقوعها: انطلاقا من قطاع غزة وسيناء: **174 اعتداء** (مقابل 125 في شهر يونيو حزيران); وفي مناطق يهودا والسامرة: **70 اعتداء** (88 في يونيو حزيران); وفي اورشليم القدس: **11 اعتداء** (6 في يونيو حزيران); وداخل مناطق "**الخط الأخضر**": **0 اعتداءات** (مقابل 1 في مايو يونيو حزيران الماضي).

فيما يلي رسم بياني يوضح توزيع الاعتداءات الارهابية مقارنة بالأشهر الماضية:



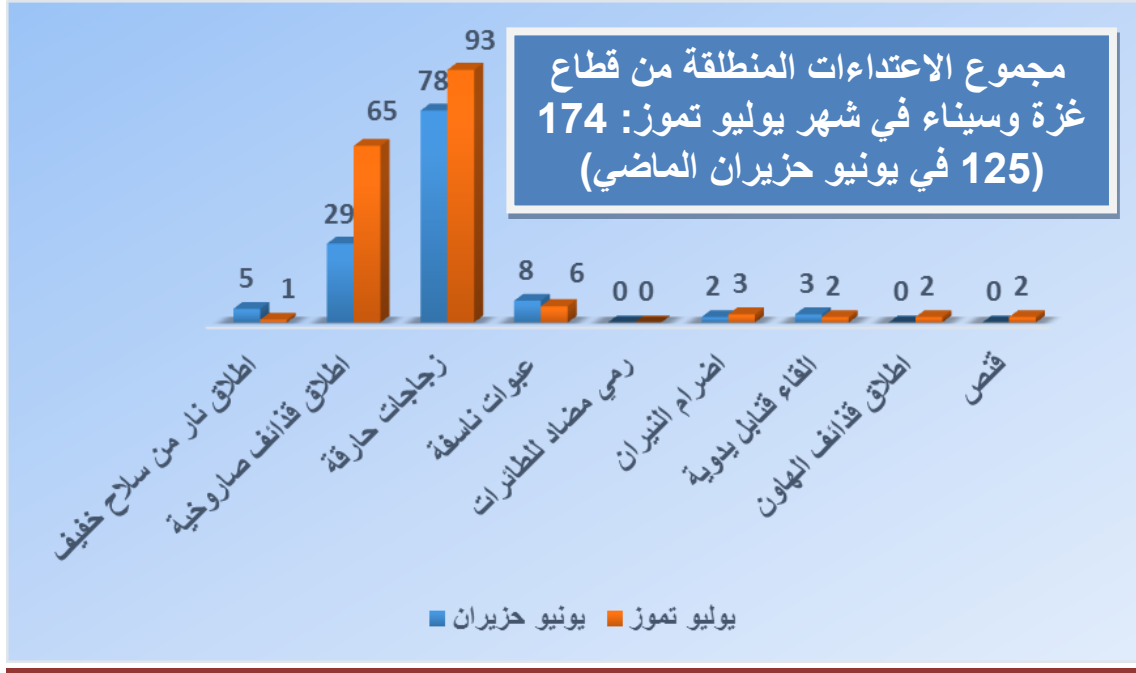
التوزيع الشهري للاعتداءات طبقاً لشكلها ومنطقة وقوعها:

فيما يلي تفصيل أشكال الاعتداءات الارهابية خلال شهر يوليو تموز 2018 موزعة حسب مناطق وقوعها:

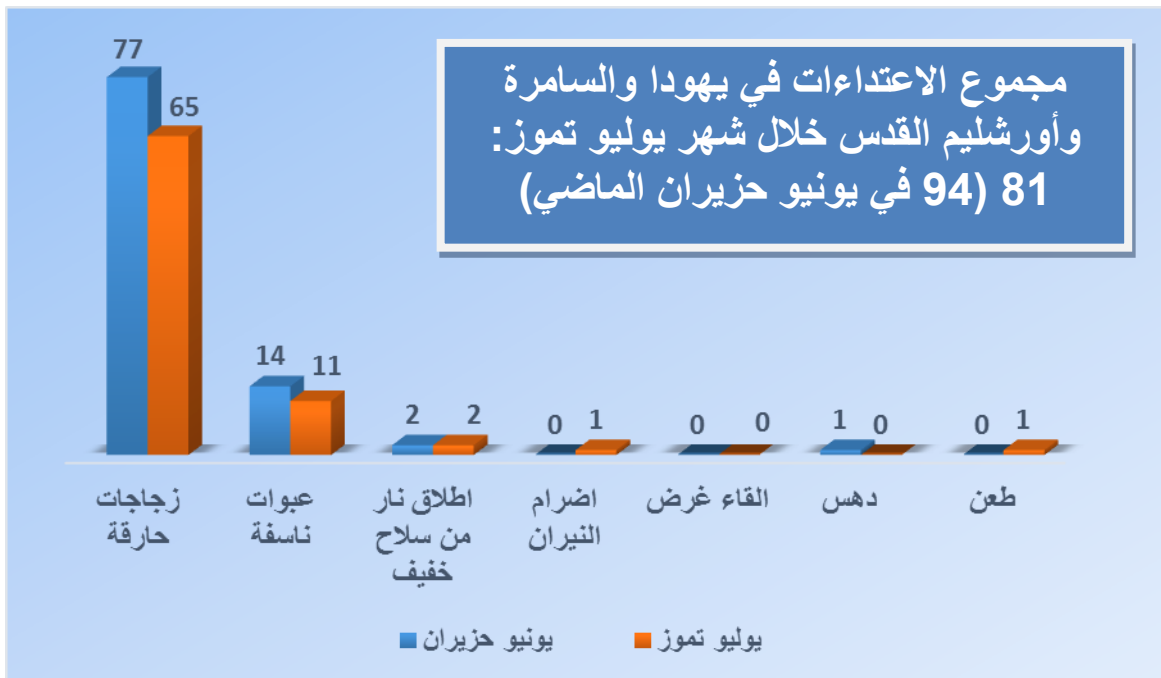
في مناطق يهودا والسامرة وأورشليم القدس - 81 اعتداء, منها: 11 على شكل العبوات الناسفة (بما فيها العبوات الأنبوبية / القنابل اليدوية محلية الصنع); 2 عملتان على شكل اطلاق النار من سلاح خفيف; 65 عملية إلقاء للزجاجات الحارقة (11 منها في أورشليم القدس); 2 عملية طعن واحدة; وعملتان على شكل اضرام النيران.

فيما يلي رسم بياني يوضح توزيع الاعتداءات الارهابية حسب منطقة وقوعها:

الاعتداءات المنطلقة من قطاع غزة خلال يوليو تموز 18 قياسا بالشهر الذي سبقه



الاعتداءات في مناطق يهودا والسامرة وأورشليم القدس خلال شهر يوليو تموز 2018 قياسا بالشهر الذي سبقه



إطلاق النيران منحنية المسار من قطاع غزة وسيناء

خلال شهر يوليو تموز 2018 تم تنفيذ عدد 67 اعتداء على شكل إطلاق النيران منحنية المسار من قطاع غزة باتجاه الأراضي الإسرائيلية (شملت 118 عملية إطلاق)**, وذلك مقابل 29 اعتداء من هذا النوع (76 عملية إطلاق) تم تنفيذها خلال شهر يونيو حزيران الماضي باتجاه الأراضي الاسرائيلية.

****توضيح حول إطلاق القذائف:** المقصود بمصطلح (عملية إطلاق) هو عدد القذائف (الصاروخية / الهاون) التي تم إطلاقها خلال اعتداء واحد على شكل إطلاق النيران منحنية المسار. على سبيل المثال: اعتداء واحد يشمل رشقة من 3 قذائف يتم حصره على أنه اعتداء واحد وثلاث عمليات إطلاق.

عمليات الإطلاق** للقذائف الصاروخية والهاون خلال شهر يوليو تموز 2018 قياسا بالأشهر السابقة

